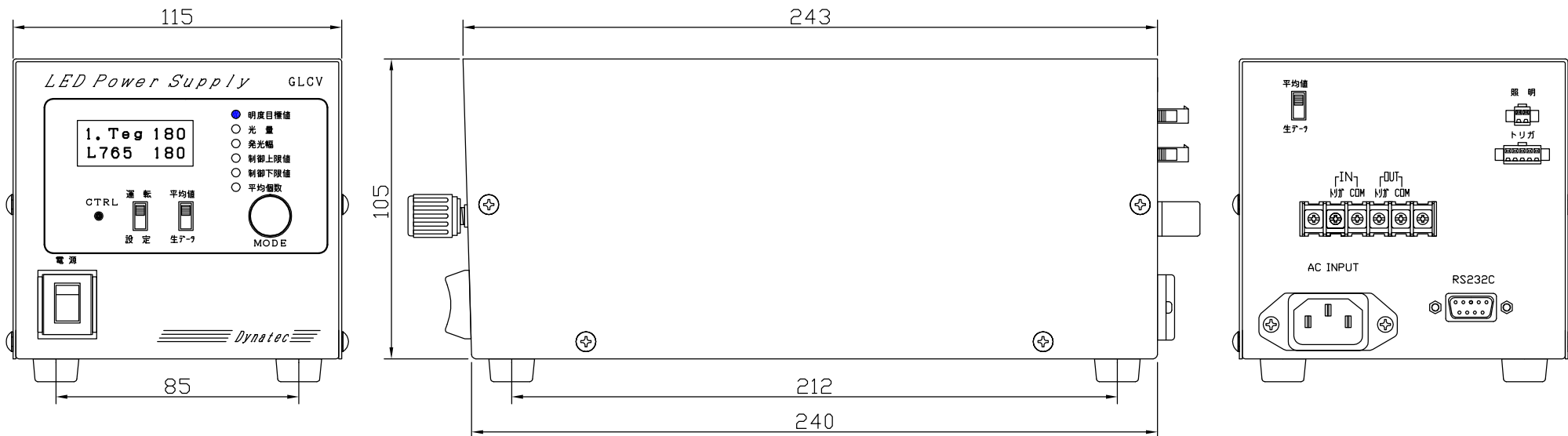
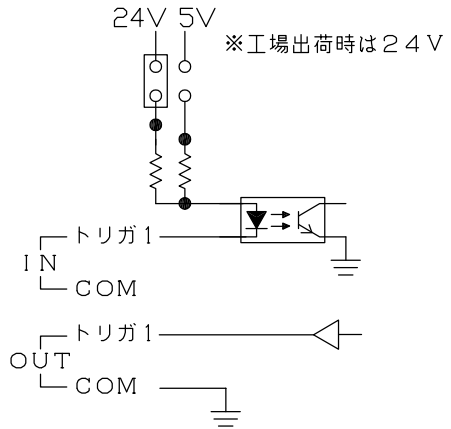


品名	年・月・日	訂正欄
▲1		
▲2		
▲3		
▲4		



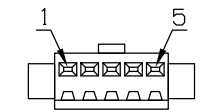
■ 1ch 端子台トリガ接続コネクタ  
ストロボ発光タイミングのトリガ入・出力



**IN**  
トリガ：発光タイミングのトリガ信号を入力して下さい。  
10mA以上のシンク電流があるオープンコレクタ  
または TTLで入力して下さい。  
COM：IN, OUT共に共通のCOMMONです。

**OUT**  
トリガ：外部へのトリガ信号出力となります。  
設置された幅のパルスで出力されます。  
出力仕様 V<sub>OH</sub>: 30V I<sub>OL</sub>: 40mA  
COM：IN, OUT共に共通のCOMMONです。

■ 5Pトリガ接続コネクタ  
ストロボ発光タイミングの  
トリガ入・出力



1 番ピン：トリガ入力  
2 番ピン：COM  
3 番ピン：トリガ出力  
4 番ピン：COMn  
5 番ピン：NC

品名	画像明度フィードバック 制御ストロボ電源			型式	GLCV3012-1	仕様	50W/24V/1ch
				材質	SPCC t1	仕上げ	青色/焼き付け塗装
個数	尺度	フリー				図番	
	Dynatec			製図	検図	承認	作成日